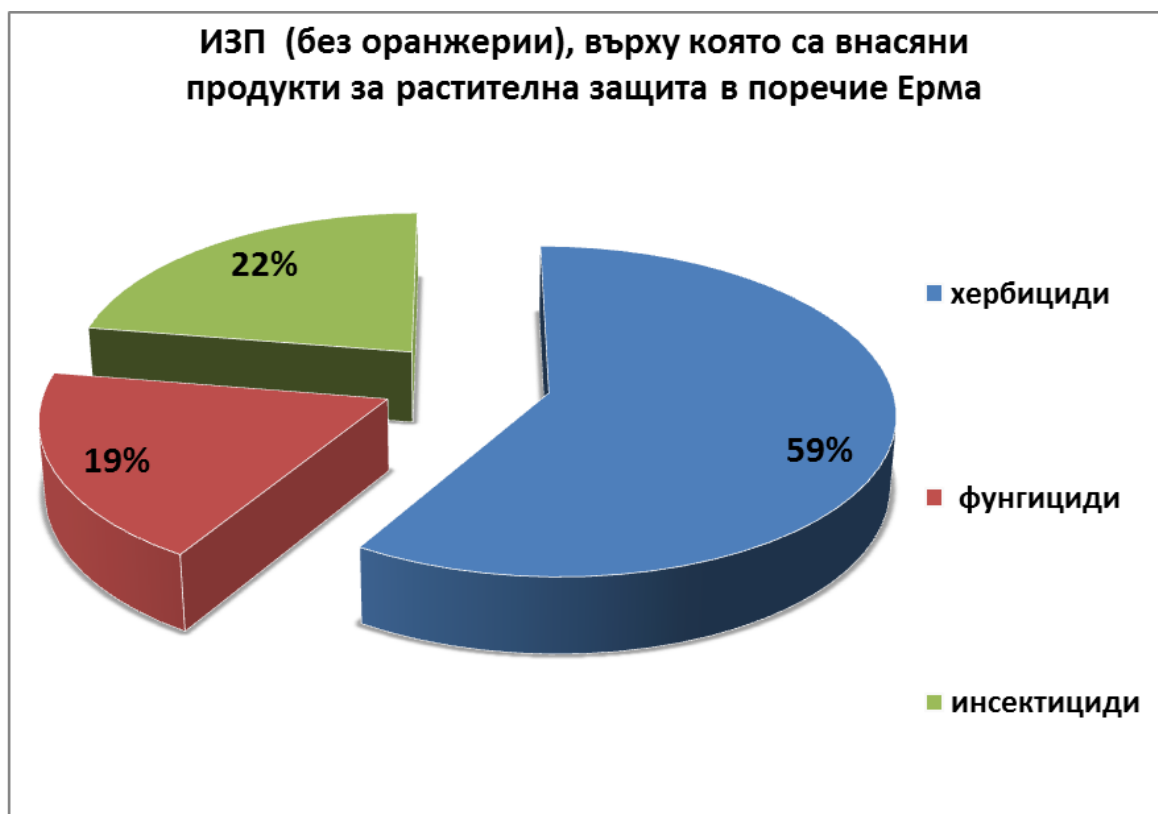


Приложение 2.2.2.2Г

Използвана земеделска площ, върху която са внасяни продукти за растителна защита в ДРБУ

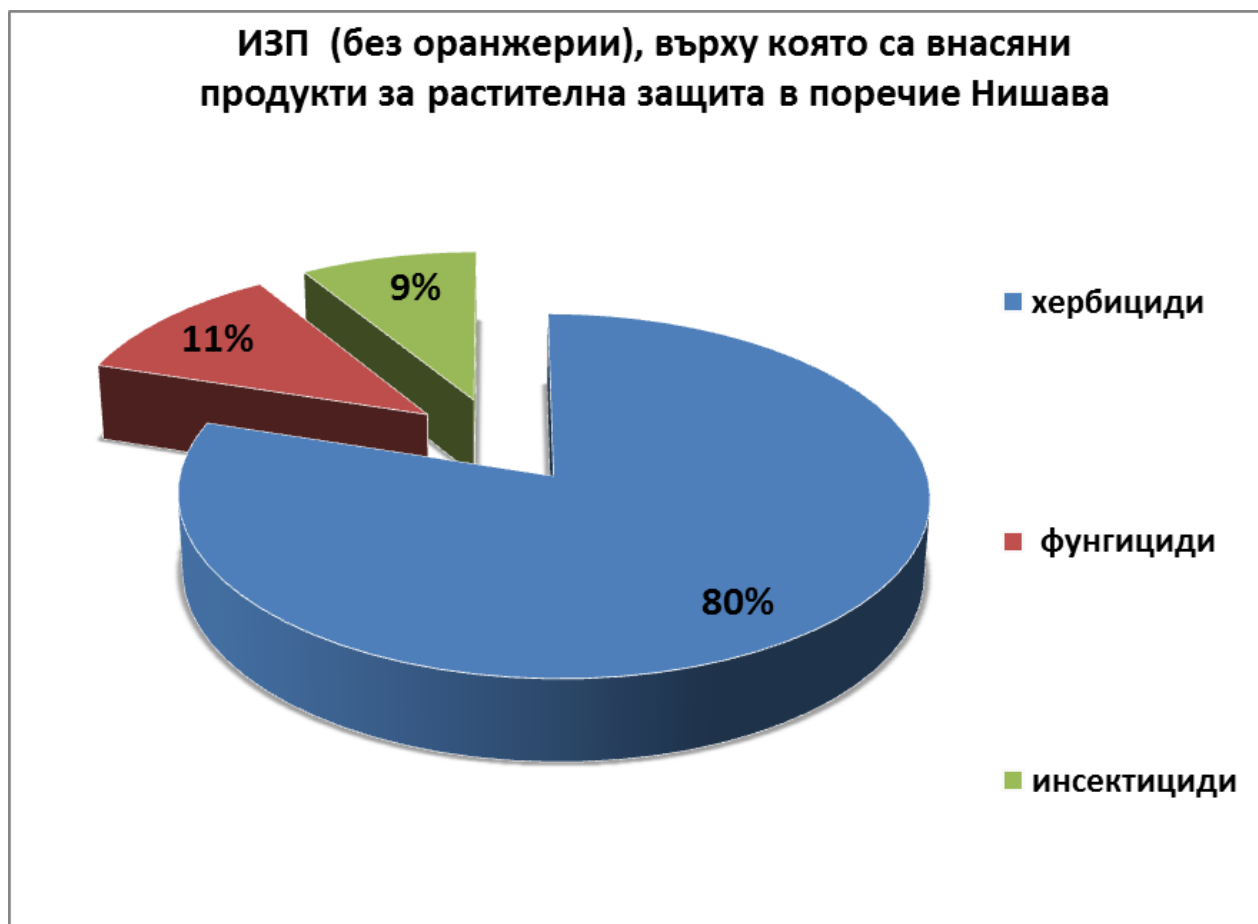
1. Поречие Ерма

Поречие	Площ на поречието, km ²	Общ брой водни тела в поречието	Използвана земеделска площ km ²	Продукти за растителна защита		
				ИЗП, върху които са внасяни хербициди (без оранжерии), km ²	ИЗП, върху които са внасяни фунгициди (без оранжерии), km ²	ИЗП, върху които са внасяни инсектициди (без оранжерии), km ²
Ерма	436,350	1	39,75	0,07	0,02	0,03



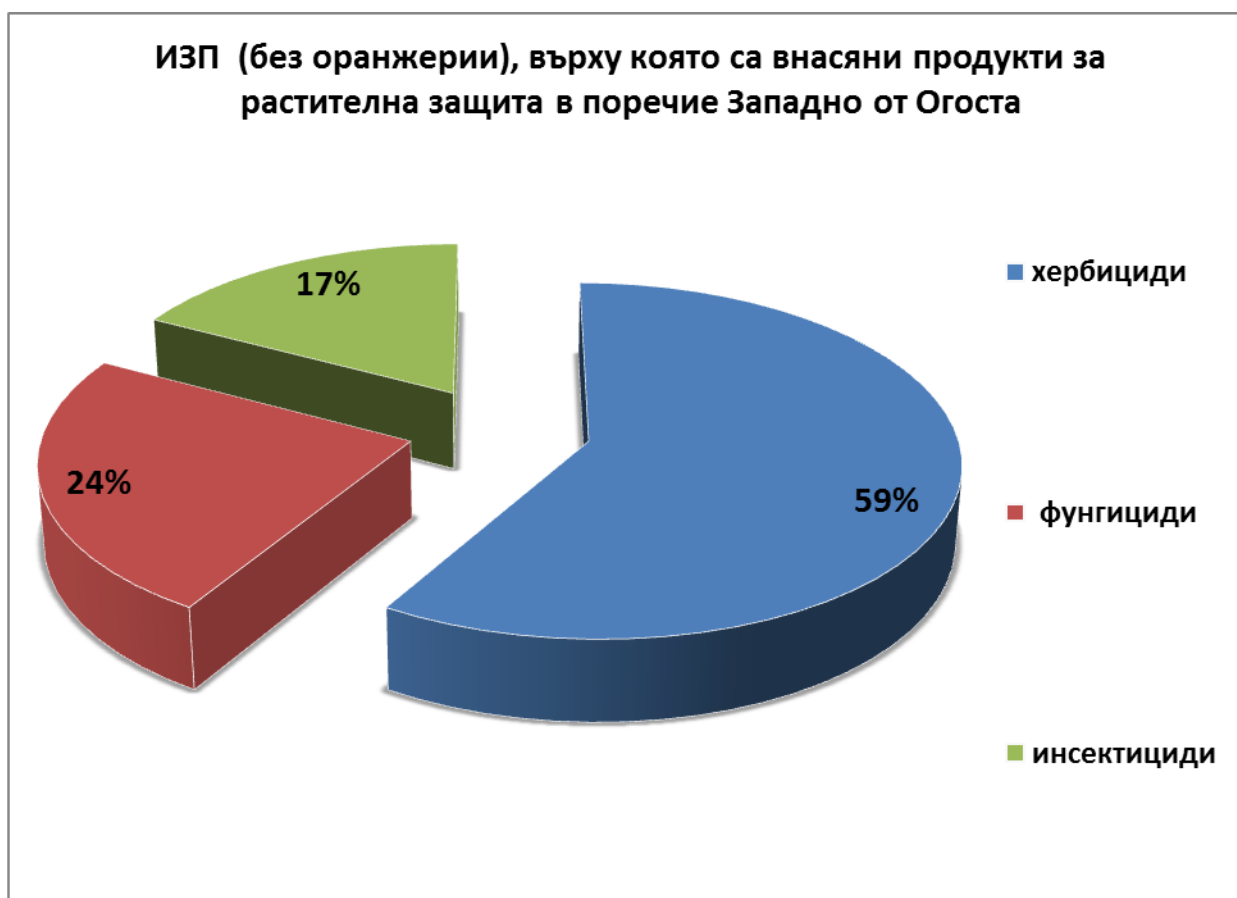
2. Поречие Нишава

Поречие	Площ на поречието, km ²	Общ брой водни тела в поречието	Използвана земеделска площ, km ²	Продукти за растителна защита		
				ИЗП, върху които са внасяни хербициди (без оранжерии), km ²	ИЗП, върху които са внасяни фунгициди (без оранжерии), km ²	ИЗП, върху които са внасяни инсектициди (без оранжерии), km ²
Нишава	722,891	3	104,15	0,10	0,01	0,01



3. Поречие Западно от Огоста

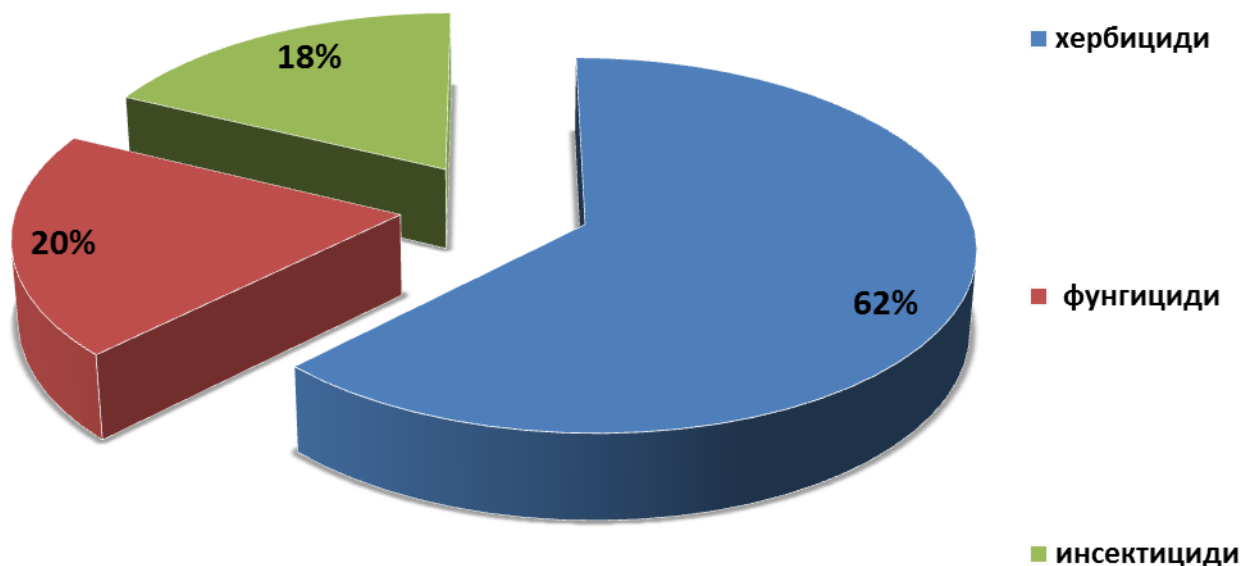
Поречие	Площ на поречието, km ²	Общ брой водни тела в поречието	Използвана земеделска площ, km ²	Продукти за растителна защита		
				ИЗП, върху които са внасяни хербициди (без оранжерии), km ²	ИЗП, върху които са внасяни фунгициди (без оранжерии), km ²	ИЗП, върху които са внасяни инсектициди (без оранжерии), km ²
Западно от Огоста	3910,578	26	1324,09	8,68	3,56	2,55



4. Поречие Огоста

Поречие	Площ на поречието, km ²	Общ брой водни тела в поречието	Използвана земеделска площ, km ²	Продукти за растителна защита		
				ИЗП, върху които са внасяни хербициди (без оранжерии), km ²	ИЗП, върху които са внасяни фунгициди (без оранжерии), km ²	ИЗП, върху които са внасяни инсектициди (без оранжерии), km ²
Огоста	4282,290	32	1619,54	10,55	3,32	3,00

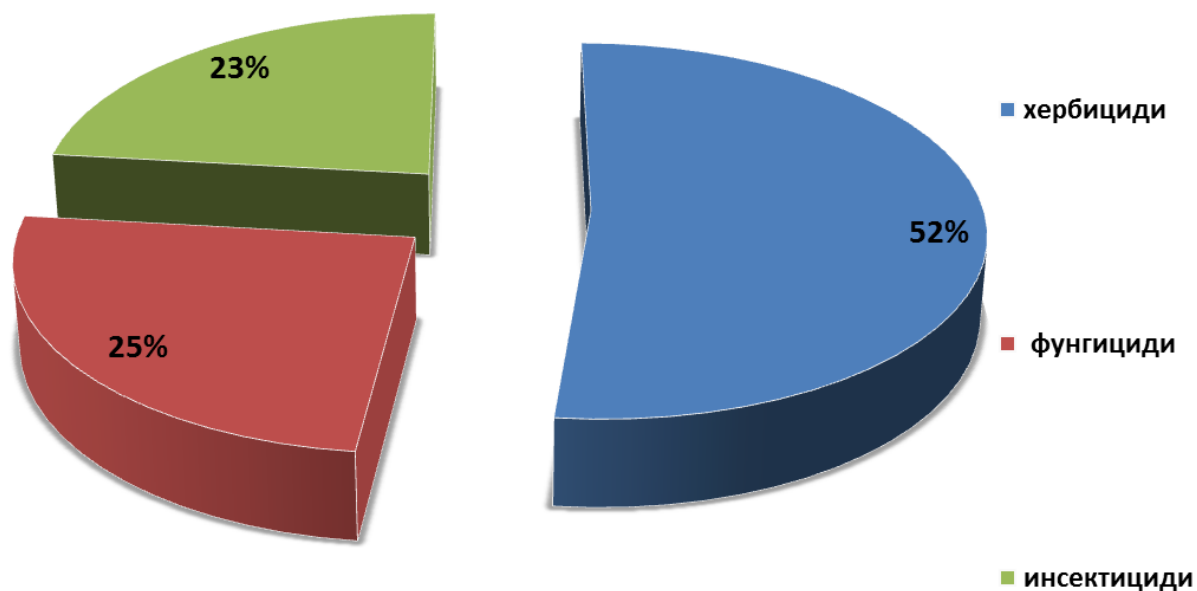
ИЗП (без оранжерии), върху която са внасяни продукти за растителна защита в поречие Огоста



5. Поречие Искър

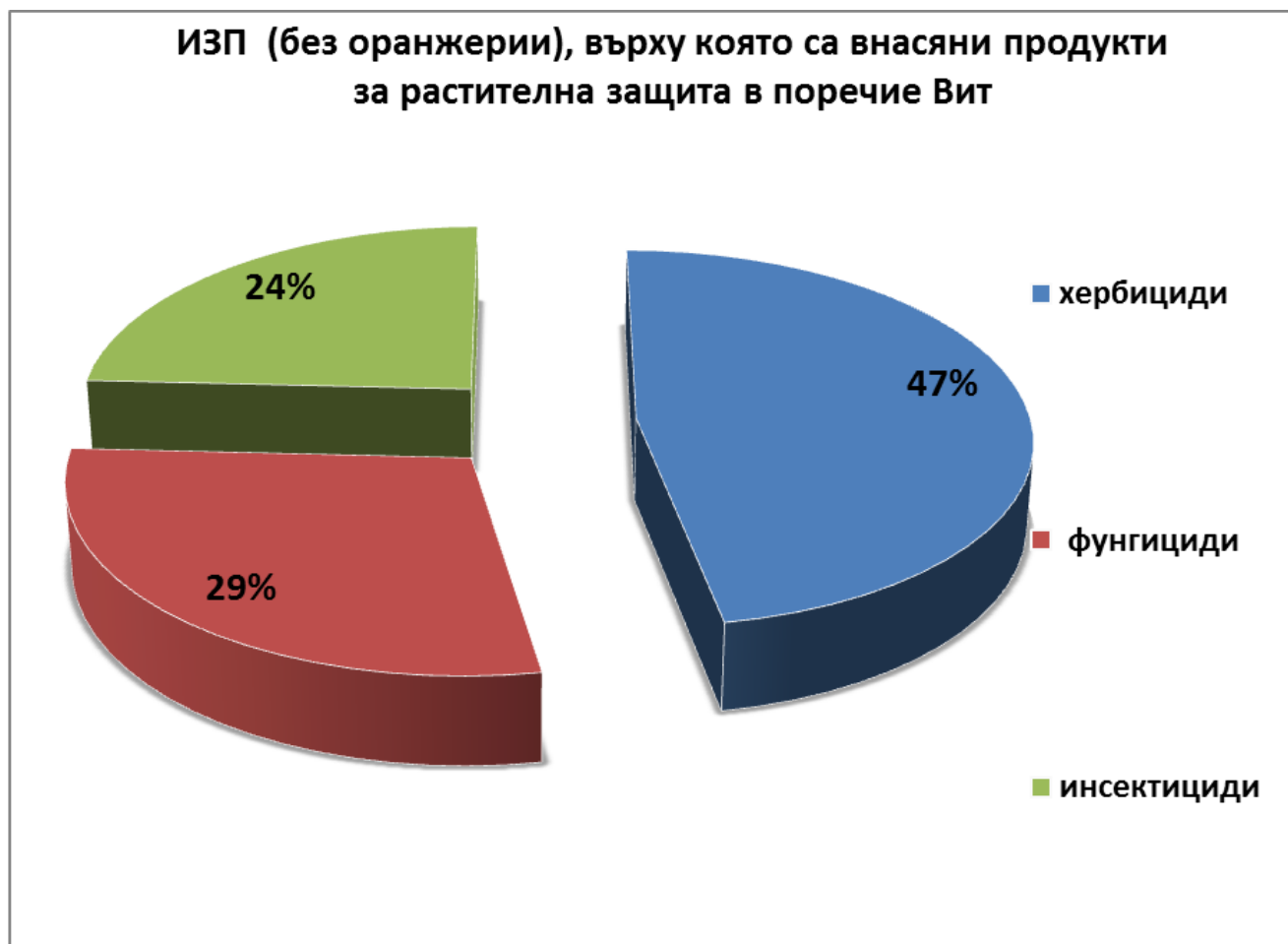
Поречие	Площ на поречието, km ²	Общ брой водни тела в поречието	Използвана земеделска площ, km ²	Продукти за растителна защита		
				ИЗП, върху които са внасяни хербициди (без оранжерии), km ²	ИЗП, върху които са внасяни фунгициди (без оранжерии), km ²	ИЗП, върху които са внасяни инсектициди (без оранжерии), km ²
Искър	8607,126	83	2013,50	11,04	5,33	4,95

ИЗП (без оранжерии), върху която са внасяни продукти за растителна защита в поречие Искър



6. Поречие Вит

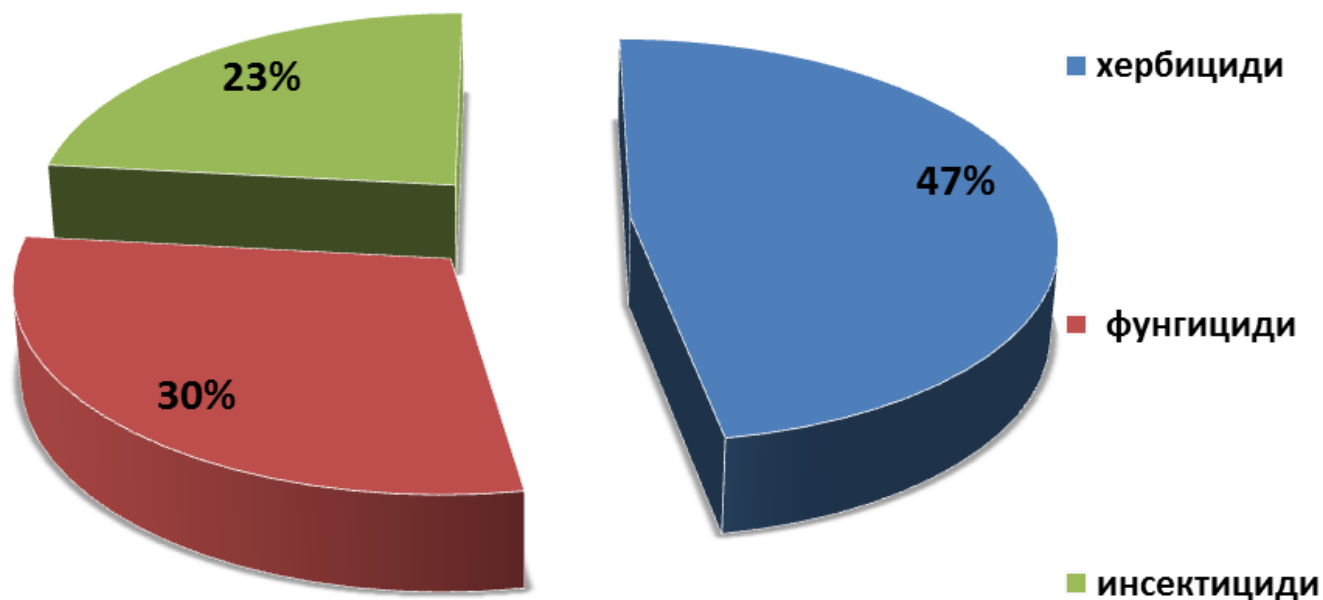
Поречие	Площ на поречието, km ²	Общ брой водни тела в поречието	Използвана земеделска площ, km ²	Продукти за растителна защита		
				ИЗП, върху които са внасяни хербициди (без оранжерии), km ²	ИЗП, върху които са внасяни фунгициди (без оранжерии), km ²	ИЗП, върху които са внасяни инсектициди (без оранжерии), km ²
Вит	3227,565	14	1111,29	6,73	4,07	3,45



7. Поречие Осъм

Поречие	Площ на поречието, km ²	Общ брой водни тела в поречието	Използвана земеделска площ, km ²	Продукти за растителна защита		
				ИЗП, върху които са внасяни хербициди (без оранжерии), km ²	ИЗП, върху които са внасяни фунгициди (без оранжерии), km ²	ИЗП, върху които са внасяни инсектициди (без оранжерии), km ²
Осъм	2838,009	18	1209,84	7,86	4,89	3,87

ИЗП (без оранжерии), върху която са внасяни продукти за растителна защита в поречие Осъм



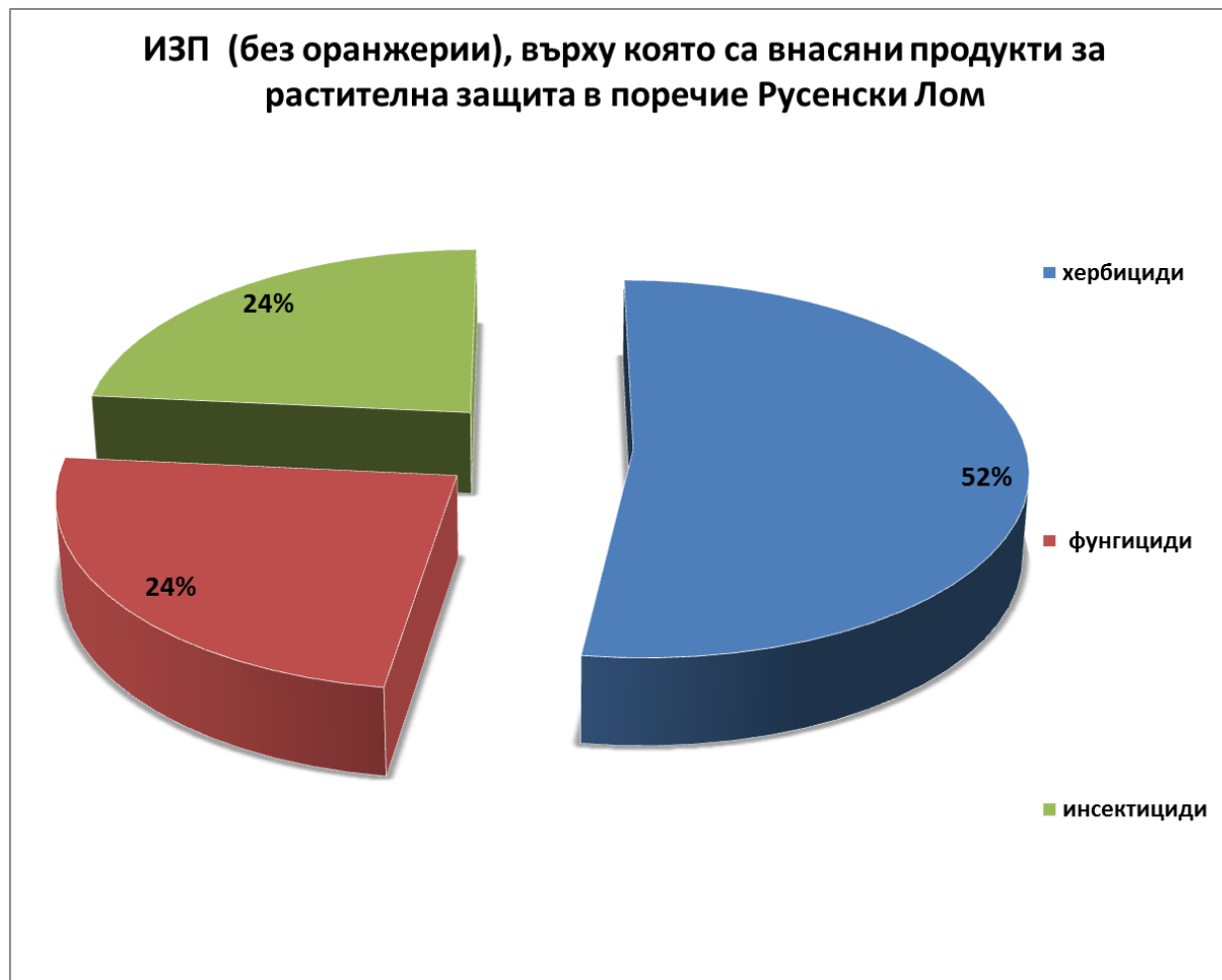
8. Поречие Янтра

Поречие	Площ на поречието, km ²	Общ брой водни тела в поречието	Използвана земеделска площ, km ²	Продукти за растителна защита		
				ИЗП, върху които са внасяни хербициди (без оранжерии), km ²	ИЗП, върху които са внасяни фунгициди (без оранжерии), km ²	ИЗП, върху които са внасяни инсектициди (без оранжерии), km ²
Янтра	7861,909	48	2499,07	17,21	8,25	7,31



9. Поречие Русенски Лом

Поречие	Площ на поречието, km ²	Общ брой водни тела в поречието	Използвана земеделска площ, km ²	Продукти за растителна защита		
				ИЗП, върху които са внасяни хербициди (без оранжерии), km ²	ИЗП, върху които са внасяни фунгициди (без оранжерии), km ²	ИЗП, върху които са внасяни инсектициди (без оранжерии), km ²
Русенски Лом	2985,355	15	1519,26	11,73	5,43	5,27



10. Поречие Дунавски Добруджански реки

Поречие	Площ на поречието, km ²	Общ брой водни тела в поречието	Използвана земеделска площ, km ²	Продукти за растителна защита		
				ИЗП, върху които са внасяни хербициди (без оранжерии), km ²	ИЗП, върху които са внасяни фунгициди (без оранжерии), km ²	ИЗП, върху които са внасяни инсектициди (без оранжерии), km ²
Дунавски Добруджански реки	8027,150	12	3812,04	33,40	16,34	14,95

ИЗП (без оранжерии), върху която са внасяни продукти за растителна защита в поречие Дунавски Добруджански реки



11. Поречие Дунав

Поречие	Площ на поречието, km ²	Общ брой водни тела в поречието	Използвана земеделска площ, km ²	Продукти за растителна защита		
				ИЗП, върху които са внасяни хербициди (без оранжерии), km ²	ИЗП, върху които са внасяни фунгициди (без оранжерии), km ²	ИЗП, върху които са внасяни инсектициди (без оранжерии), km ²
Дунав	4330,856	4	2103,86	18,97	8,48	7,76

