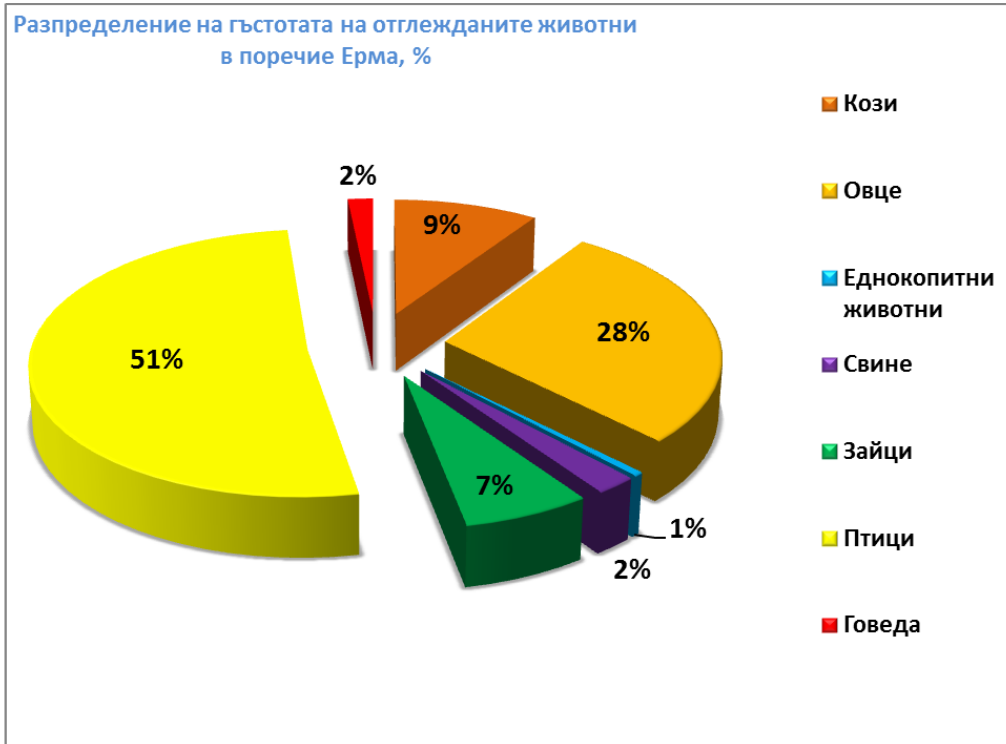


Приложение 2.2.2.3Б

Гъстотата на отглежданите животни във водосборната площ на поречията в ДРБУ

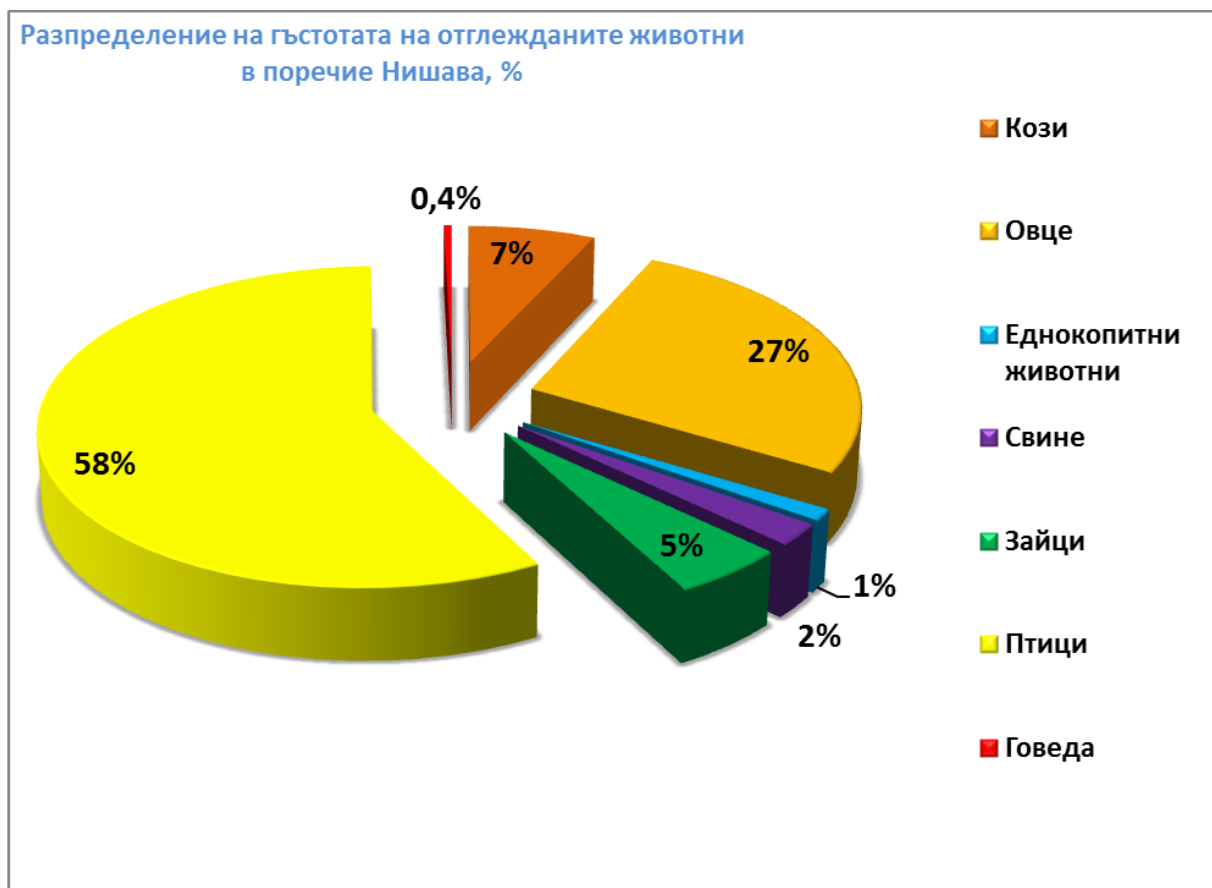
1. Поречие Ерма

Поречие	Площ на поречието, km ²	Общ брой водни тела в поречието	Кози във водосборната площ на поречието, бр/km ²	Овце във водосборната площ на поречието, бр/km ²	Еднокопитни животни във водосборната площ на поречието, бр/km ²	Свине във водосборната площ на поречието, бр/km ²	Зайци във водосборната площ на поречието, бр/km ²	Птици във водосборната площ на поречието, бр/km ²	Говеда във водосборната площ на поречието, бр/km ²
Ерма	436.350	1	2.68	7.9668	0.1462	0.6260	1.9050	14.5954	0.4679



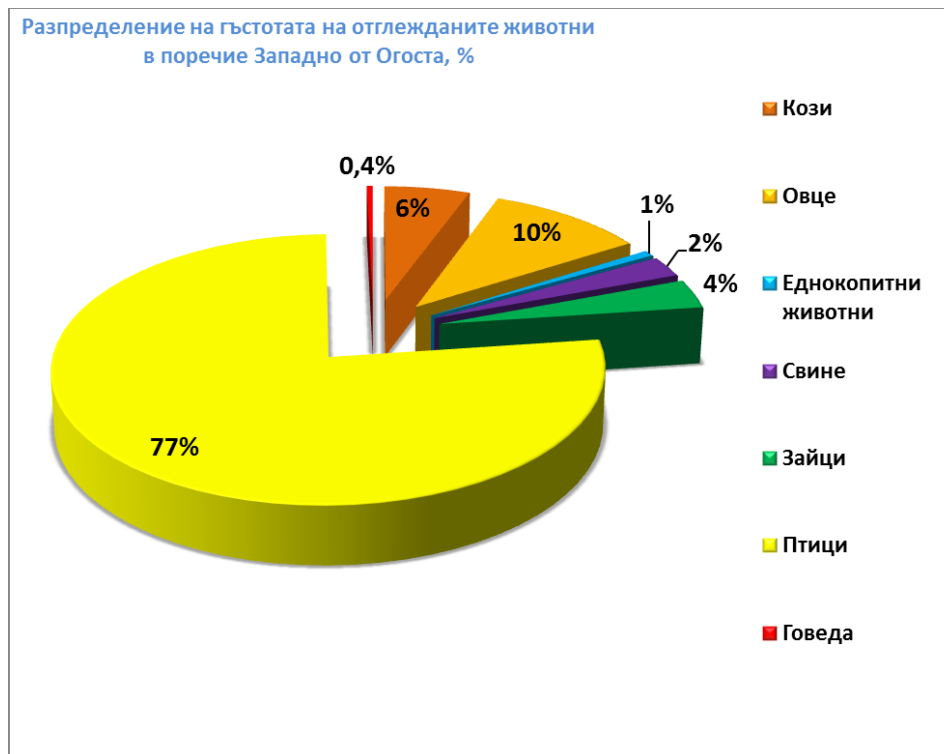
2. Поречие Нишава

Поречие	Площ на поречието, km ²	Общ брой водни тела в поречието	Кози във водосборната площ на поречието, бр/km ²	Овце във водосборната площ на поречието, бр/km ²	Еднокопитни животни във водосборната площ на поречието, бр/km ²	Свине във водосборната площ на поречието, бр/km ²	Зайци във водосборната площ на поречието, бр/km ²	Птици във водосборната площ на поречието, бр/km ²	Говеда във водосборната площ на поречието, бр/km ²
Нишава	722.891	3	12.00	46.2086	2.0186	3.8815	8.8407	99.5963	0.7393



3. Поречие Западно от Огоста

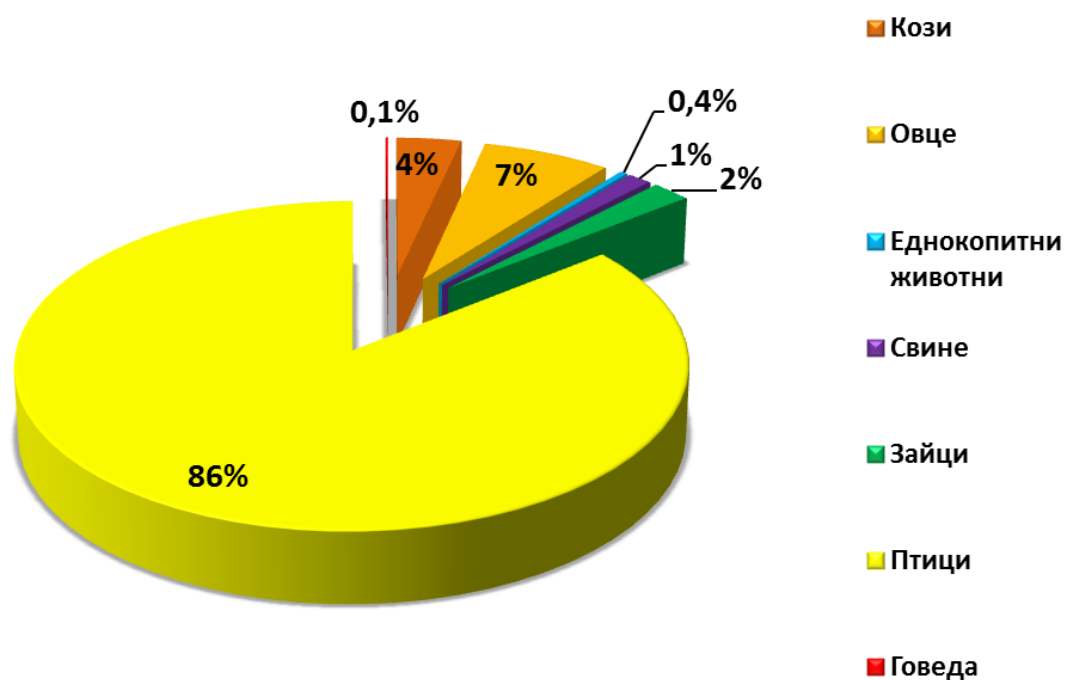
Поречие	Площ на поречието, km ²	Общ брой водни тела в поречието	Кози във водосборната площ на поречието, бр/km ²	Овце във водосборната площ на поречието, бр/km ²	Еднокопитни животни във водосборната площ на поречието, бр/km ²	Свине във водосборната площ на поречието, бр/km ²	Зайци във водосборната площ на поречието, бр/km ²	Птици във водосборната площ на поречието, бр/km ²	Говеда във водосборната площ на поречието, бр/km ²
Западно от Огоста	3910.578	26	156.53	289.5377	19.9323	70.2101	98.9169	2129.8605	10.6977



4. Поречие Огоста

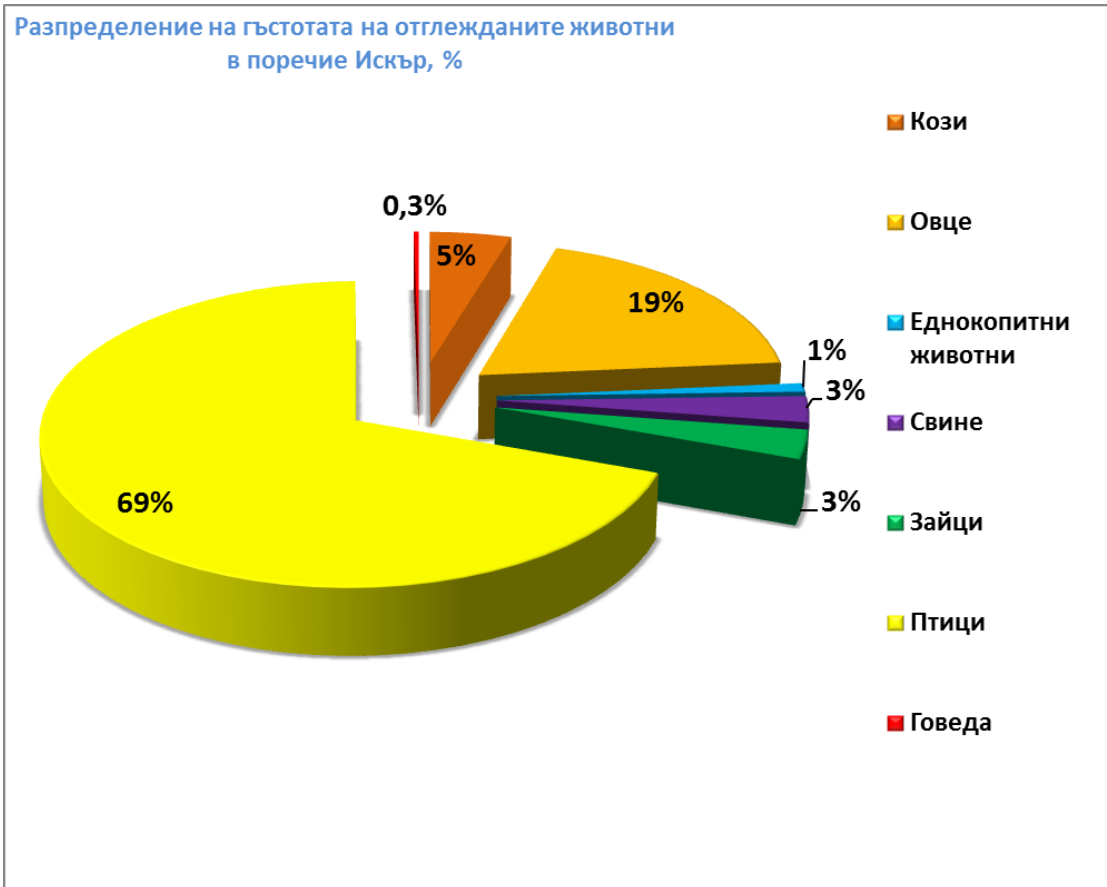
Поречие	Площ на поречието, км ²	Общ брой водни тела в поречието	Кози във водосборната площ на поречието, бр/км ²	Овце във водосборната площ на поречието, бр/км ²	Еднокопитни животни във водосборната площ на поречието, бр/км ²	Свине във водосборната площ на поречието, бр/км ²	Зайци във водосборната площ на поречието, бр/км ²	Птици във водосборната площ на поречието, бр/км ²	Говеда във водосборната площ на поречието, бр/км ²
Огоста	4282.290	32	302.01	599.4779	33.0969	111.4497	184.2875	7358.6427	10.4998

Разпределение на гъстотата на отглежданите животни в поречие Огоста, %



5. Поречие Искър

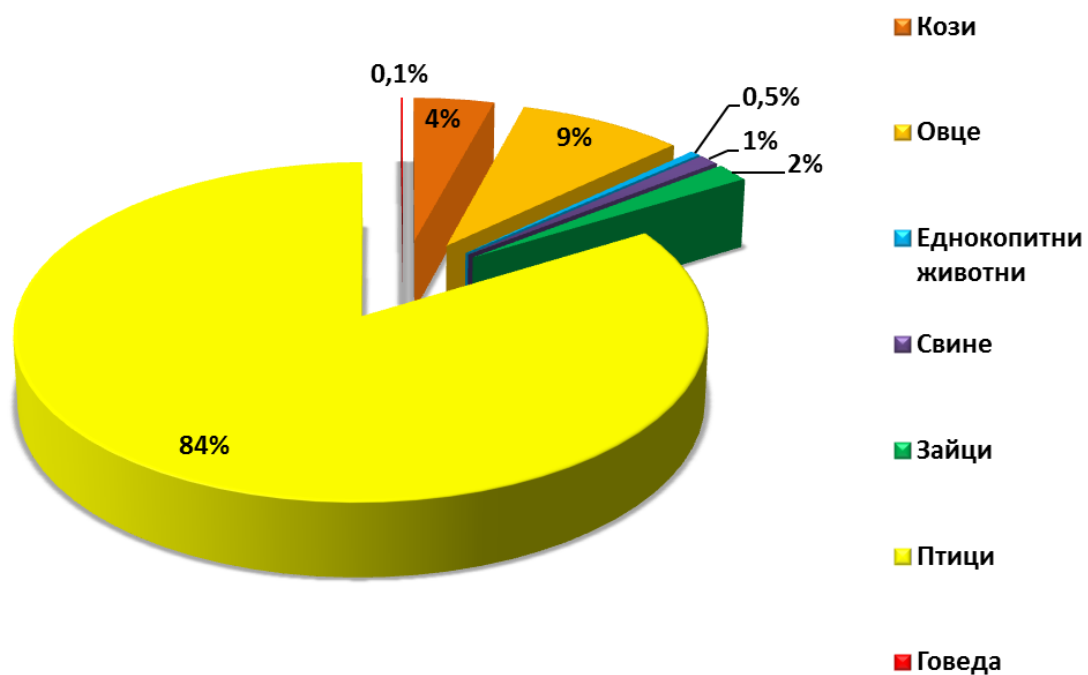
Поречие	Площ на поречието, km ²	Общ брой водни тела в поречието	Кози във водосборната площ на поречието, бр/km ²	Овце във водосборната площ на поречието, бр/km ²	Еднокопитни животни във водосборната площ на поречието, бр/km ²	Свине във водосборната площ на поречието, бр/km ²	Зайци във водосборната площ на поречието, бр/km ²	Птици във водосборната площ на поречието, бр/km ²	Говеда във водосборната площ на поречието, бр/km ²
Искър	8607.126	83	312.07	1255.5223	62.2466	187.8972	207.4882	4602.3647	18.9014



6. Поречие Вит

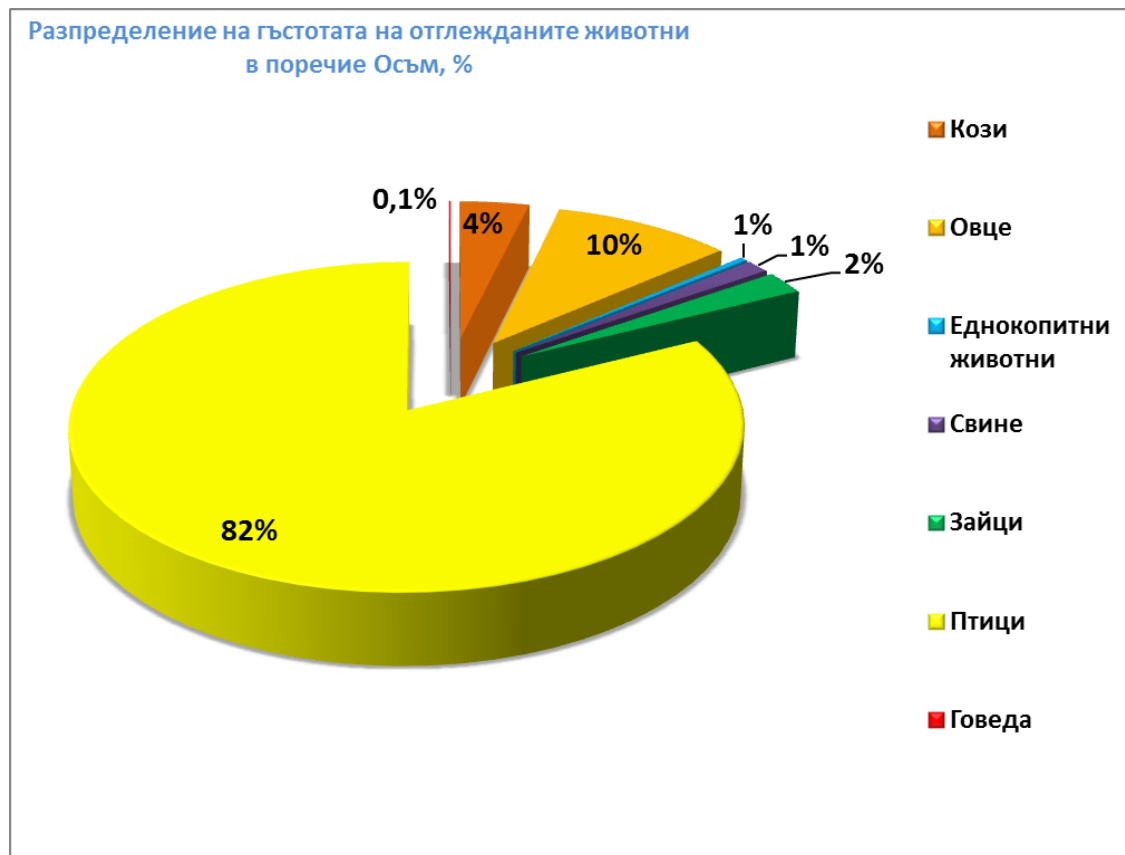
Поречие	Площ на поречието, км ²	Общ брой водни тела в поречието	Кози във водосборната площ на поречието, бр/км ²	Овце във водосборната площ на поречието, бр/км ²	Еднокопитни животни във водосборната площ на поречието, бр/км ²	Свине във водосборната площ на поречието, бр/км ²	Зайци във водосборната площ на поречието, бр/км ²	Птици във водосборната площ на поречието, бр/км ²	Говеда във водосборната площ на поречието, бр/км ²
Вит	3227.565	14	124.68	258.1698	14.5104	30.3843	53.4336	2461.1055	3.4757

Разпределение на гъстотата на отглежданите животни в поречие Вит, %



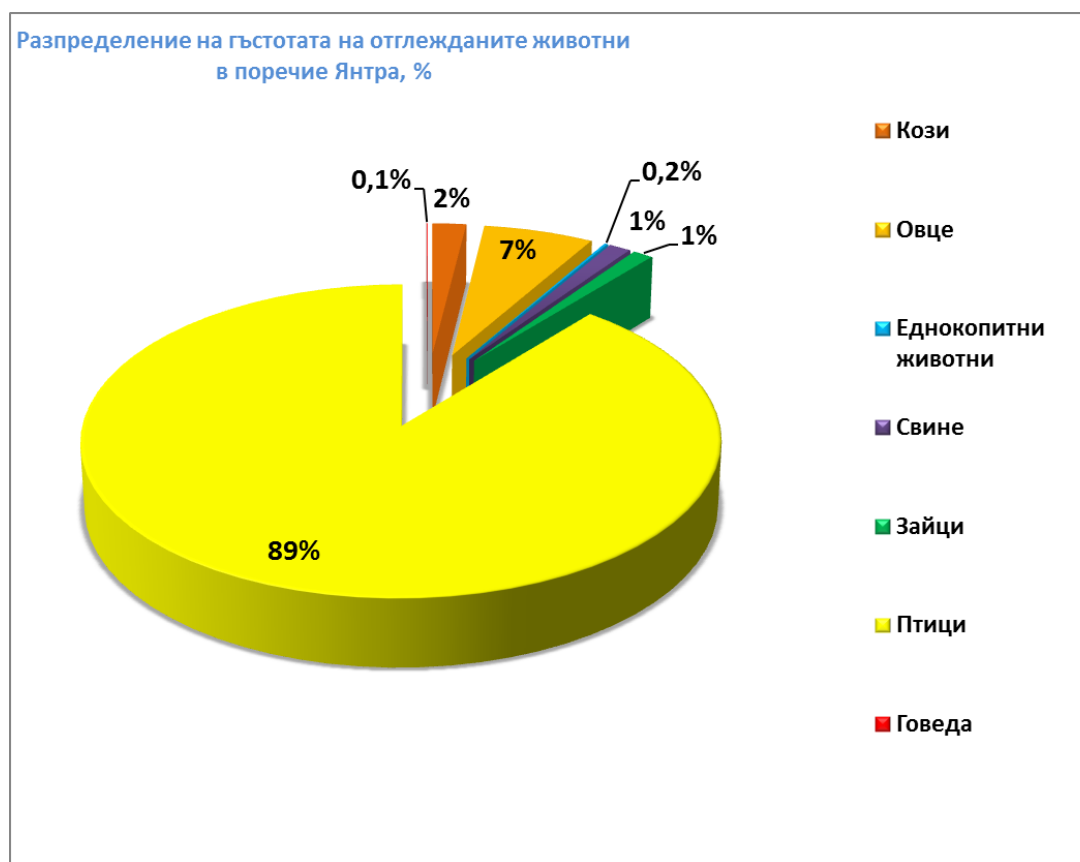
7. Поречие Осъм

Поречие	Площ на поречието, km ²	Общ брой водни тела в поречието	Кози във водосборната площ на поречието, бр/km ²	Овце във водосборната площ на поречието, бр/km ²	Еднокопитни животни във водосборната площ на поречието, бр/km ²	Свине във водосборната площ на поречието, бр/km ²	Зайци във водосборната площ на поречието, бр/km ²	Птици във водосборната площ на поречието, бр/km ²	Говеда във водосборната площ на поречието, бр/km ²
Осъм	2838.009	18	117.03	304.5961	12.5261	40.3808	70.8528	2538.2439	3.0100



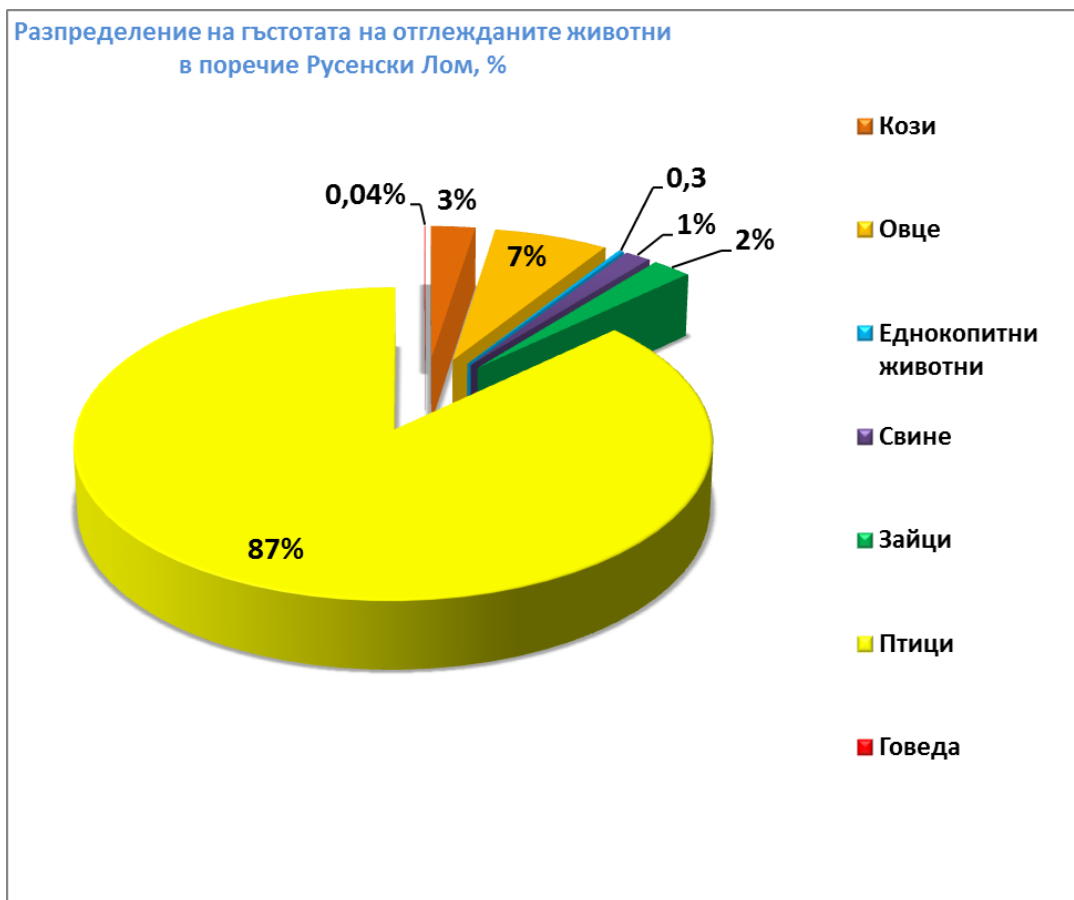
8. Поречие Янтра

Поречие	Площ на поречието, km ²	Общ брой водни тела в поречието	Кози във водосборната площ на поречието, бр/km ²	Овце във водосборната площ на поречието, бр/km ²	Еднокопитни животни във водосборната площ на поречието, бр/km ²	Свине във водосборната площ на поречието, бр/km ²	Зайци във водосборната площ на поречието, бр/km ²	Птици във водосборната площ на поречието, бр/km ²	Говеда във водосборната площ на поречието, бр/km ²
Янтра	7861.909	48	297.07	964.1641	25.9768	189.6172	176.6917	13550.4762	9.2110



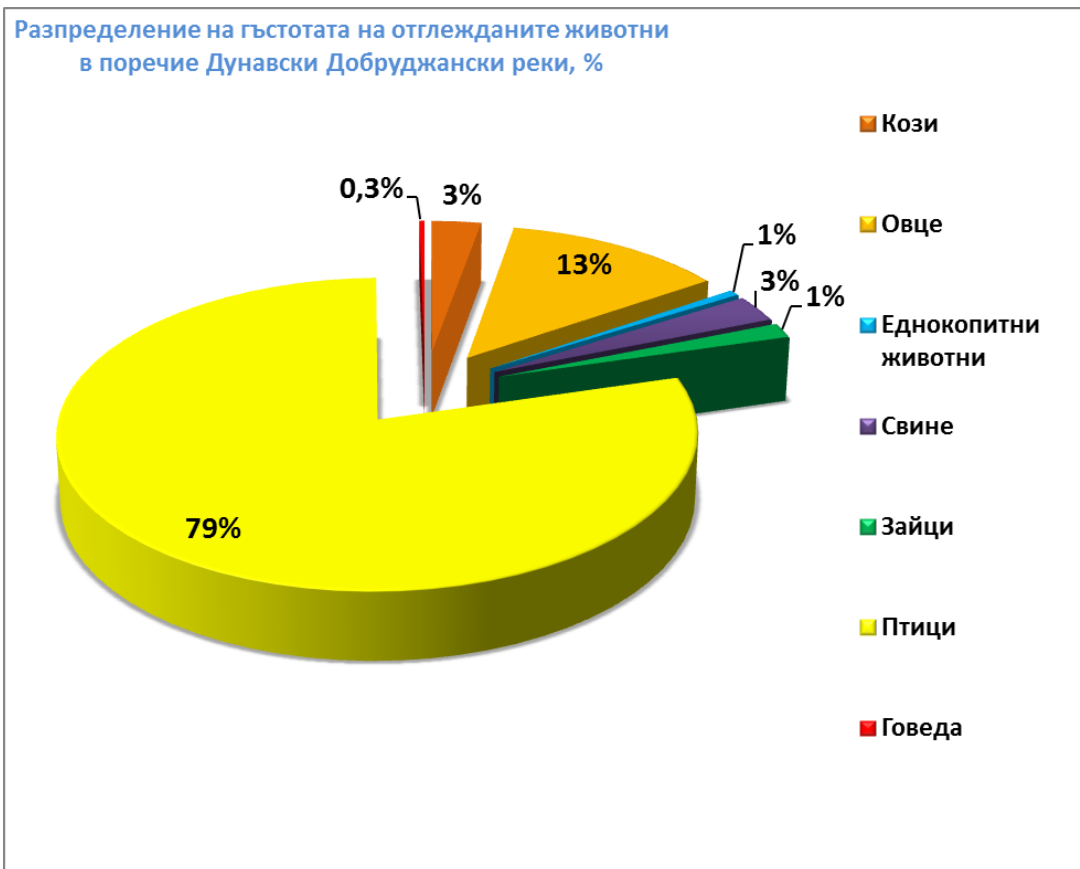
9. Поречие Русенски Лом

Поречие	Площ на поречието, км ²	Общ брой водни тела в поречието	Кози във водосборната площ на поречието, бр/км ²	Овце във водосборната площ на поречието, бр/км ²	Еднокопитни животни във водосборната площ на поречието, бр/км ²	Свине във водосборната площ на поречието, бр/км ²	Зайци във водосборната площ на поречието, бр/км ²	Птици във водосборната площ на поречието, бр/км ²	Говеда във водосборната площ на поречието, бр/км ²
Русенски Лом	2985.355	15	126.78	327.8181	13.4033	74.0618	112.6085	4359.6854	2.1393



10. Поречие Дунавски Добруджански реки

Поречие	Площ на поречието, km ²	Общ брой водни тела в поречието	Кози във водосборната площ на поречието, бр/km ²	Овце във водосборната площ на поречието, бр/km ²	Еднокопитни животни във водосборната площ на поречието, бр/km ²	Свине във водосборната площ на поречието, бр/km ²	Зайци във водосборната площ на поречието, бр/km ²	Птици във водосборната площ на поречието, бр/km ²	Говеда във водосборната площ на поречието, бр/km ²
Дунавски Добруджански реки	8027.150	12	64.80	288.9305	14.0355	64.8176	35.9744	1808.3376	6.5083



11. Поречие Дунав

Поречие	Площ на поречието, km ²	Общ брой водни тела в поречието	Кози във водосборната площ на поречието, бр/km ²	Овце във водосборната площ на поречието, бр/km ²	Еднокопитни животни във водосборната площ на поречието, бр/km ²	Свине във водосборната площ на поречието, бр/km ²	Зайци във водосборната площ на поречието, бр/km ²	Птици във водосборната площ на поречието, бр/km ²	Говеда във водосборната площ на поречието, бр/km ²
Дунав	4330.856	4	24.78	111.2037	3.9072	40.0839	17.6851	936.5800	0.7805

